

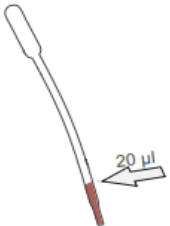
Test antigenico rapido pentaCHECK



Il test rapido per *Dirofilaria immitis*, *Anaplasma*, *Ehrlichia canis*, *Leishmania* e *Borrelia*

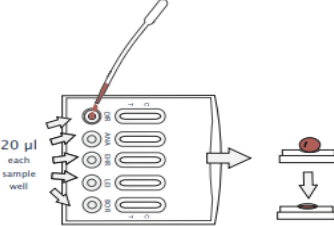
Istruzioni per l'uso

Eseguire il test in 3 semplici passaggi



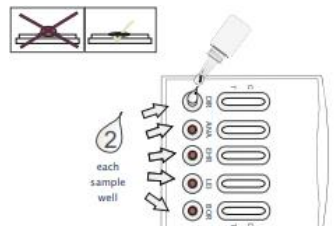
1

Prelevare attraverso l'ausilio della pipetta dosatrice 0,2 µl di campione (sangue o plasma o siero). Questa operazione permetterà di avere sufficiente materiale per caricare le 5 gocce nella cassetta



2

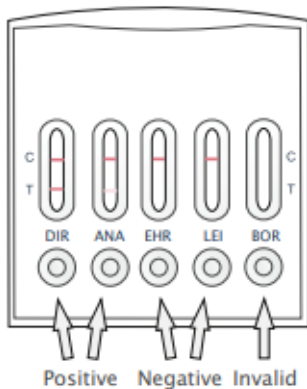
Mettere 5 gocce (1 goccia per test) del campione prelevato con la pipetta negli appositi pozzetti della cassetta contenente le strisce reattive. È importante aspettare che la goccia venga interamente assorbita dalla striscia reattiva. Ripete questa operazione per tutte e 5 le strisce reattive



3

Una volta che la goccia di sangue è stata assorbita, aggiungere 2 gocce di soluzione reagente per ognuna delle strisce reattive, controllando il corretto assorbimento

Interpretazione dei risultati



Il risultato del test è leggibile dopo 10 minuti

Risultato positivo

Il test risulta positivo quando compaiono due linee rosse, una per la linea di controllo (C), ed una per la linea di test (T).

Anche se la linea non risulta di colore rosso marcato il test è da considerarsi positivo

Risultato negativo

Il test risulta negativo quando si colora di rosso solamente la linea di controllo (C)

Risultato invalido

Se non appare la linea di controllo (C) il test è da considerarsi **non** valido